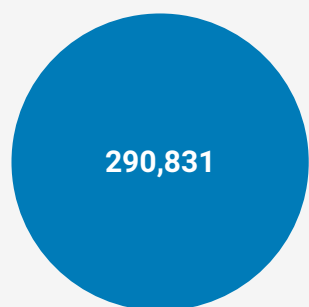
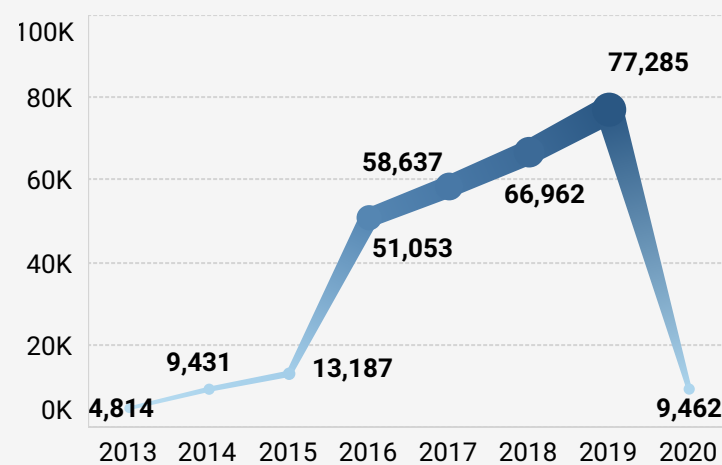


Στατιστικά Στοιχεία Υπηρεσίας Ασύλου (από 07.06.2013 έως 31.01.2020)

Σύνολο Αιτήσεων Ασύλου



Αιτήσεις Ασύλου ανά έτος*



Αιτήσεις Ασύλου τρέχοντος μήνα
(Ιανουάριος 2020)



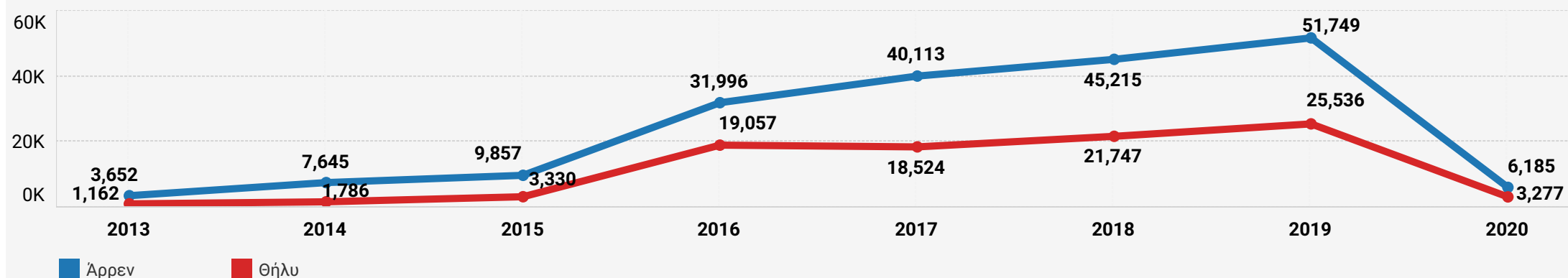
Μηνιαίοι μέσοι όροι των Αιτήσεων Ασύλου ανά έτος*

2013	2014	2015	2016	2017	2018	2019	2020
688	786	1,099	4,254	4,886	5,580	6,440	9,462

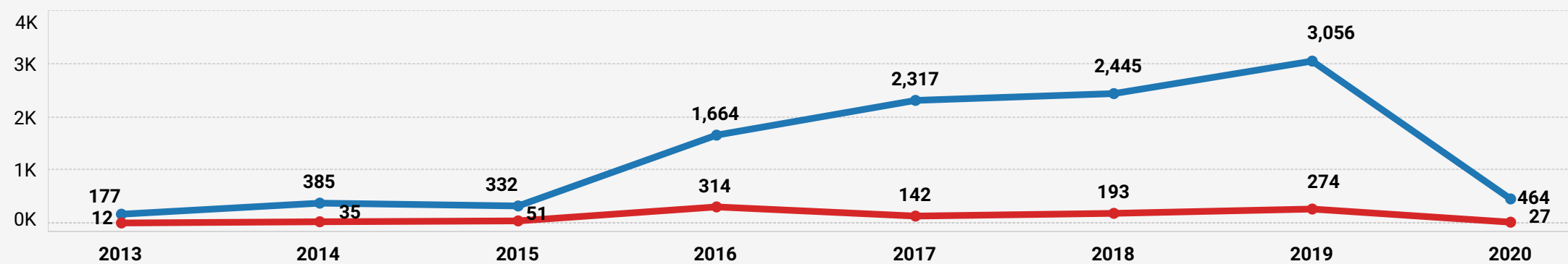
Ποσοστιαίες μεταβολές των Αιτήσεων Ασύλου ανά έτος*

2013-2014	2014-2015	2015-2016	2016-2017	2017-2018	2018-2019	2019-2020**
▲ 14.3%	▲ 39.8%	▲ 287.1%	▲ 14.9%	▲ 14.2%	▲ 15.4%	▲ 71.2%

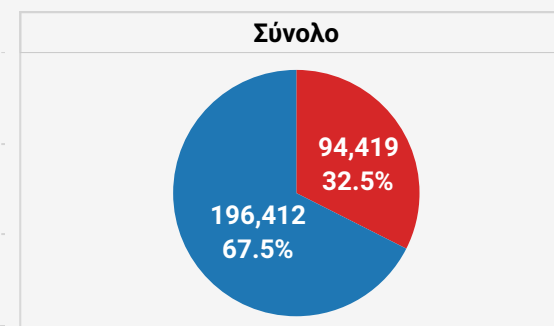
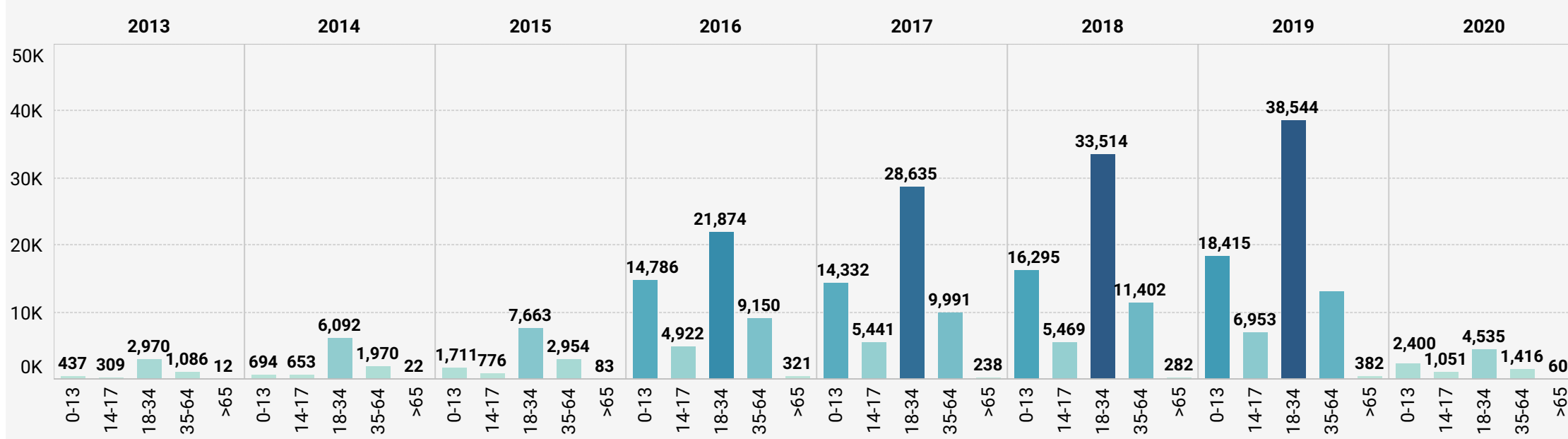
Αιτήσεις Ασύλου - Φύλο ανά έτος*



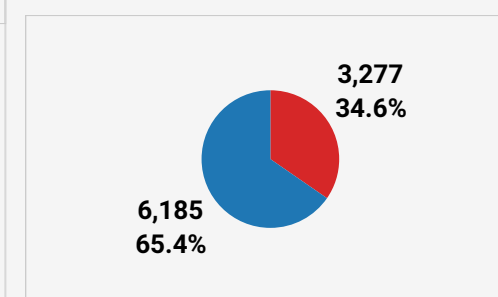
Ασυνόδευτοι ανήλικοι - Φύλο ανά έτος* (συμπεριλαμβάνονται στο ανωτέρω σύνολο)



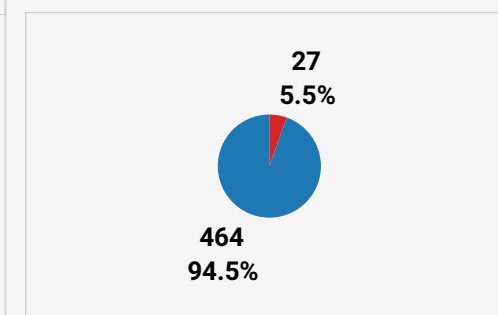
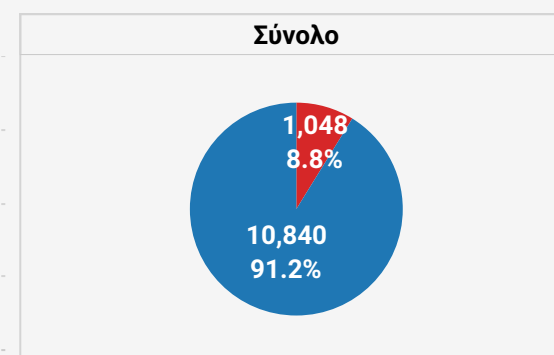
Αιτήσεις Ασύλου - Ηλικία ανά έτος*



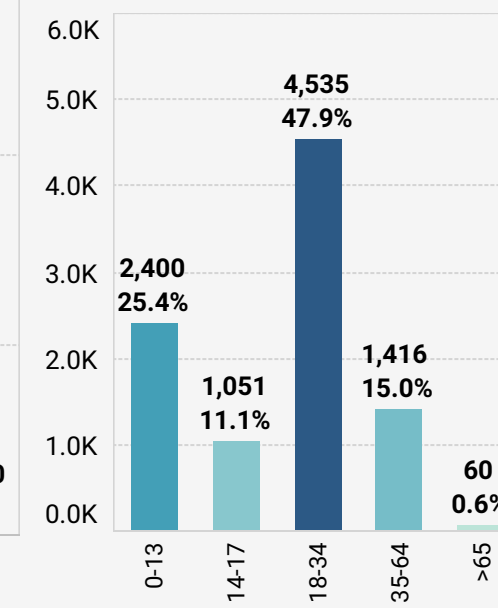
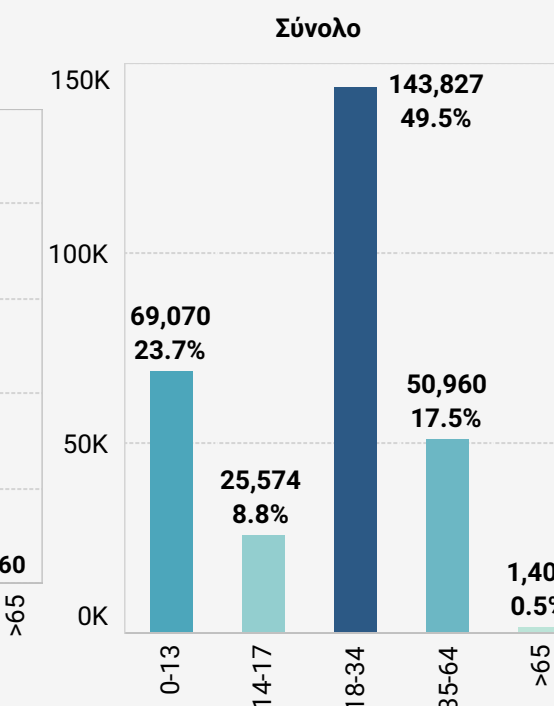
Αιτήσεις Ασύλου - Φύλο
(Ιανουάριος 2020)



Ασυνόδευτοι ανήλικοι - Φύλο
(Ιανουάριος 2020)



Αιτήσεις Ασύλου - Ηλικία
(Ιανουάριος 2020)



* Το έτος 2020 αναφέρεται έως και τον τρέχοντα μήνα (Ιανουάριος 2020).

** Η συγκεκριμένη ποσοστιαία μεταβολή αφορά τις αιτήσεις ασύλου του Ιανουαρίου του 2020 (9.462 αιτήσεις) σε σχέση με τις αντίστοιχες που είχαν πραγματοποιηθεί κατά τον Ιανουάριο του 2019 (5.528 αιτήσεις).

Ημερομηνία επικαιροποίησης: 05.02.2020

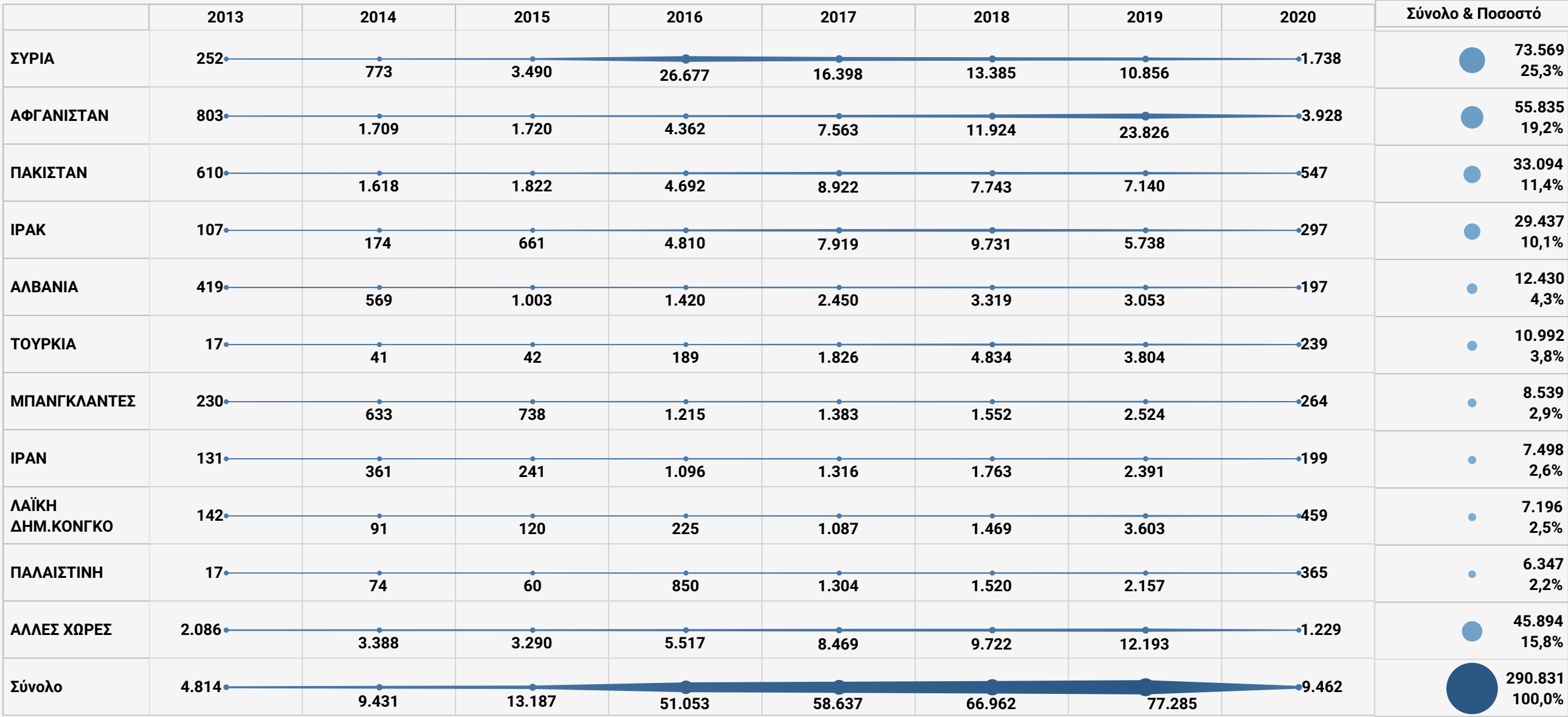
Αιτήσεις Ασύλου - Τοποθεσία καταγραφής ανά έτος*

	2013	2014	2015	2016	2017	2018	2019	2020	Σύνολο
ΛΕΣΒΟΣ	30	209	692	5.091	11.949	17.269	22.251	3.792	61.283
ΑΤΤΙΚΗ**	4.398	6.357	7.830	14.141	8.838	8.375	7.988	564	58.491
ΘΕΣΣΑΛΟΝΙΚΗ***		412	1.190	11.410	7.624	7.367	7.387	519	35.909
ΣΑΜΟΣ				2.432	5.109	6.743	8.043	1.052	23.379
ΧΙΟΣ				3.394	6.509	4.082	5.374	839	20.198
ΘΡΑΚΗ	166	900	829	4.458	2.040	2.385	2.331	150	13.259
ΑΛΙΜΟΣ				3.141	3.258	2.571	3.080	337	12.387
ΠΕΙΡΑΙΑΣ				2.472	3.973	2.053	2.579	282	11.359
ΦΥΛΑΚΙΟ	122	399	412	448	955	4.182	3.755	187	10.460
ΛΕΡΟΣ				871	1.389	1.783	3.814	577	8.434
ΑΜΥΓΔΑΛΕΖΑ	98	606	588	451	1.544	1.901	2.130	165	7.483
ΚΩΣ				685	1.695	2.141	2.342	333	7.196
ΚΟΡΙΝΘΟΣ				324	1.065	1.972	2.058	282	5.701
ΞΑΝΘΗ		40	578	386	689	1.232	1.324	128	4.377
ΡΟΔΟΣ		454	803	931	698	727	682	57	4.352
ΠΑΤΡΑ		54	265	414	987	775	814	65	3.374
ΗΡΑΚΛΕΙΟ				4	315	765	666	57	1.807
ΙΩΑΝΝΙΝΑ						639	667	76	1.382
Σύνολο	4.814	9.431	13.187	51.053	58.637	66.962	77.285	9.462	290.831

Αιτήσεις Ασύλου - Τοποθεσία καταγραφής (Ιανουάριος 2020)

ΛΕΣΒΟΣ	3.792
ΣΑΜΟΣ	1.052
ΧΙΟΣ	839
ΛΕΡΟΣ	577
ΑΤΤΙΚΗ**	564
ΘΕΣΣΑΛΟΝΙΚΗ***	519
ΑΛΙΜΟΣ	337
ΚΩΣ	333
ΚΟΡΙΝΘΟΣ	282
ΠΕΙΡΑΙΑΣ	282
ΦΥΛΑΚΙΟ	187
ΑΜΥΓΔΑΛΕΖΑ	165
ΘΡΑΚΗ	150
ΞΑΝΘΗ	128
ΙΩΑΝΝΙΝΑ	76
ΠΑΤΡΑ	65
ΡΟΔΟΣ	57
ΗΡΑΚΛΕΙΟ	57
Σύνολο	9.462

Αιτήσεις Ασύλου - Χώρες προέλευσης ανά έτος*



Αιτήσεις Ασύλου - Χώρες προέλευσης (Ιανουάριος 2020)

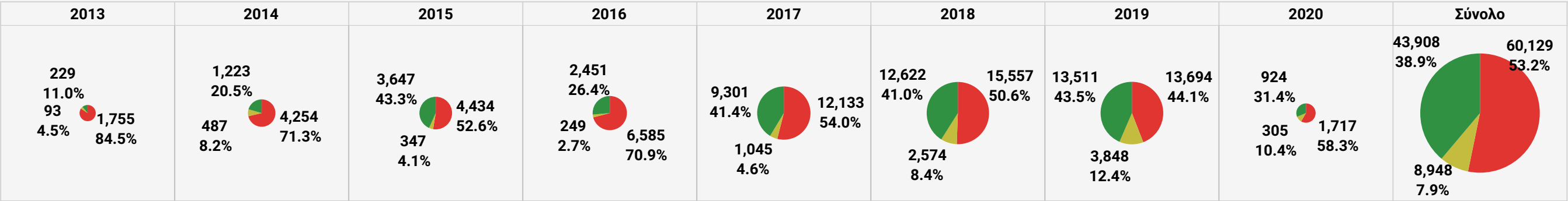


*Το έτος 2020 αναφέρεται έως και τον τρέχοντα μήνα (Ιανουάριος 2020).
**Οι αριθμοί για τη συγκεκριμένη τοποθεσία αποτελούν το άθροισμα των αιτήσεων που κατατέθηκαν στα Π.Γ.Α. Αττικής, Αττικής Fast-Track, Αττικής/Πακιστάν και Αττικής/Ποινικών Κρατουμένων, κατ' έτος και κατά τον τρέχοντα μήνα (Ιανουάριος 2020).
***Οι αριθμοί για τη συγκεκριμένη τοποθεσία αποτελούν το άθροισμα των αιτήσεων που κατατέθηκαν στα Π.Γ.Α. Θεσσαλονίκης και στο Α.Κ.Α. Αλβανίας-Γεωργίας, κατ' έτος και κατά τον τρέχοντα μήνα (Ιανουάριος 2020).

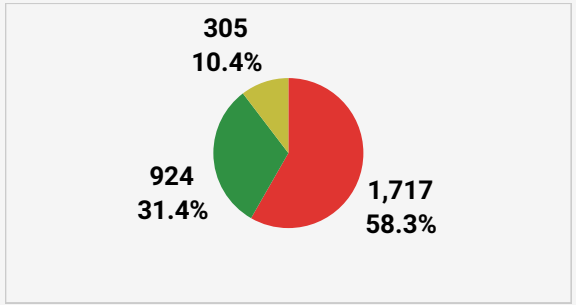
Διαδικασίες Α' Βαθμού - Γενική αποτύπωση

Θετικές - Αρνητικές αποφάσεις ουσίας ανά έτος*

■ Προσφυγικό καθεστώς
■ Επικουρική προστασία
■ Απορριπτικές ουσίας



Θετικές - Αρνητικές αποφάσεις ουσίας (Ιανουάριος 2020)



Αποφάσεις Απαράδεκτου** ανά έτος*

	2013	2014	2015		2016	2017	2018	2019	2020	Σύνολο
Αποφάσεις Απαράδεκτου**	261	1,453	2,018		15,231	22,449	4,825	4,420	672	51,329
				α) λόγω της εφαρμογής της αρχής της ασφαλούς τρίτης χώρας (Διαδικασίες επανεισδοχής)	1,305	912	395	242	195	
				β) λόγω αποδοχής από άλλο Κ-Μ (Κανονισμός Δουβλίνου)	2,069	8,297	3,234	2,753	245	
				γ) λόγω αποδοχής από άλλο Κ-Μ (Πρόγραμμα Μετεγκατάστασης)	10,999	12,316	33			
				δ) επί των μεταγενέστερων αιτήσεων	774	914	1,154	1,423	232	
				ε) για τυπικούς λόγους	84	10	9	2		

Αποφάσεις Απαράδεκτου** (Ιανουάριος 2020)

672
195
245
232

Διακοπές - Παραιτήσεις*** ανά έτος*

	2013	2014	2015	2016	2017	2018	2019	2020	Σύνολο
Διακοπές - Παραιτήσεις***	243	1,078	2,372	2,390	6,649	10,487	14,311	165	37,695

Διακοπές - Παραιτήσεις *** (Ιανουάριος 2020)

165

Σύνολα Καταληκτικών Αποφάσεων και Μηνιαίοι μέσοι όροι ανά έτος*

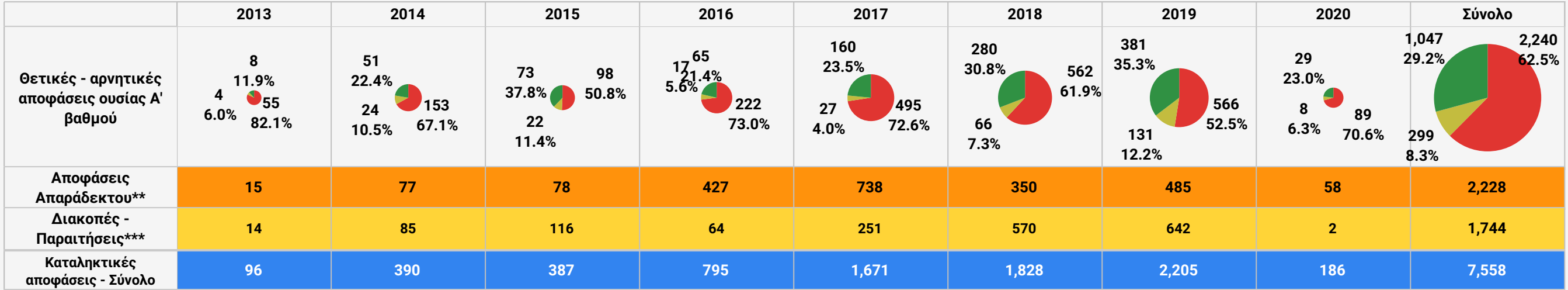
	2013	2014	2015	2016	2017	2018	2019	2020	Σύνολο
Καταληκτικές αποφάσεις - Σύνολο	2,581	8,495	12,818	26,906	51,577	46,065	49,784	3,783	202,009
Μηνιαίος Μέσος όρος	369	708	1,068	2,242	4,298	3,839	4,149	3,783	2,525

Καταληκτικές αποφάσεις (Ιανουάριος 2020)

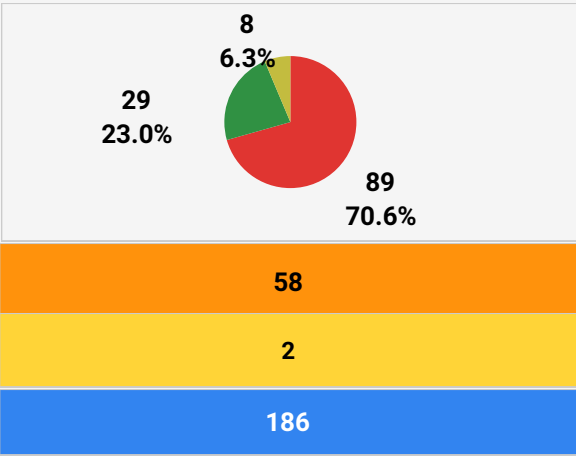
3,783

Ασυνόδευτοι ανήλικοι

■ Προσφυγικό καθεστώς
■ Επικουρική προστασία
■ Απορριπτικές ουσίας



Ιανουάριος 2020



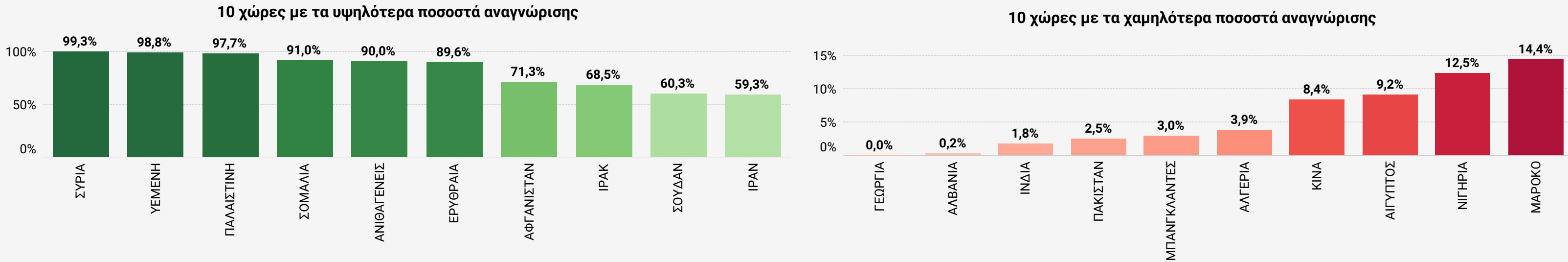
*Το έτος 2020 αναφέρεται έως και τον τρέχοντα μήνα (Ιανουάριος 2020).

**Η κατηγορία περιλαμβάνει τις αποφάσεις απαράδεκτου (α) λόγω της εφαρμογής της αρχής της ασφαλούς τρίτης χώρας (Διαδικασίες επανεισδοχής), (β) λόγω αποδοχής από άλλο Κ-Μ (Κανονισμός Δουβλίνου), (γ) λόγω αποδοχής από άλλο Κ-Μ (Πρόγραμμα Μετεγκατάστασης), (δ) επί των μεταγενέστερων αιτήσεων, (ε) για τυπικούς λόγους.

***Για τα έτη από το 2013 έως και το 2019 η κατηγορία περιλαμβάνει πράξεις διακοπής και αιτήσεις παραίτησης που δεν έχουν ανακληθεί. Από το έτος 2020 και βάσει του ν.4636/2019 η κατηγορία περιλαμβάνει μόνον τις αιτήσεις παραίτησης που δεν έχουν ανακληθεί.

Ημερομηνία επικαιροποίησης: 05.02.2020

Ποσοστά Αναγνώρισης (%) *
(Χώρες με περισσότερες από 400 Αποφάσεις Ουσίας)



Προσφυγές ανά έτος* - Χώρες προέλευσης										Προσφυγές - Χώρες προέλευσης (Ιανουάριος 2020)	
	2013	2014	2015	2016	2017	2018	2019	2020	Σύνολο		
ΠΑΚΙΣΤΑΝ	187	977	1.044	1.872	4.847	5.424	5.097	141	19.589	ΠΑΚΙΣΤΑΝ	141
ΑΛΒΑΝΙΑ	189	618	381	842	1.510	2.470	2.135	86	8.231	ΑΛΒΑΝΙΑ	86
ΜΠΑΝΓΚΛΑΝΤΕΣ	98	338	491	525	860	942	1.234	28	4.516	ΑΦΓΑΝΙΣΤΑΝ	71
ΑΦΓΑΝΙΣΤΑΝ	28	290	180	210	447	827	1.425	71	3.478	ΓΕΩΡΓΙΑ	51
ΓΕΩΡΓΙΑ	119	327	195	365	518	877	848	51	3.300	ΙΡΑΚ	32
ΙΡΑΚ	23	41	35	46	353	1.418	1.340	32	3.288	ΜΠΑΝΓΚΛΑΝΤΕΣ	28
ΣΥΡΙΑ	3	10	4	1.173	963	443	275	25	2.896	ΣΥΡΙΑ	25
ΑΙΓΥΠΤΟΣ	52	308	136	327	359	560	638	23	2.403	ΑΙΓΥΠΤΟΣ	23
ΑΛΓΕΡΙΑ	9	88	61	357	288	235	185	10	1.233	ΙΡΑΝ	14
ΝΙΓΗΡΙΑ	36	242	250	242	151	123	104	4	1.152	ΑΛΓΕΡΙΑ	10
ΑΛΛΕΣ ΧΩΡΕΣ	308	1.008	935	1.288	1.394	1.976	2.076	90	9.075	ΑΛΛΕΣ ΧΩΡΕΣ	80
Σύνολο	1.052	4.247	3.712	7.247	11.690	15.295	15.357	561	59.161	Σύνολο	561

Εκκρεμείς Αιτήσεις Α' βαθμού - Χώρες προέλευσης

ΑΦΓΑΝΙΣΤΑΝ	30.877
ΣΥΡΙΑ	17.276
ΙΡΑΚ	7.205
ΑΛΛΕΣ ΧΩΡΕΣ	37.969
Σύνολο	93.327

*Το έτος 2020 αναφέρεται έως και τον τρέχοντα μήνα (Ιανουάριος 2020).
**Οι υπολογισμοί βασίζονται μόνο στις κατ'ουσίαν αποφάσεις (Προσφυγικό καθεστώς, Επικουρική Προστασία, Απορριπτικές Ουσίας) που εκδόθηκαν μέχρι τον τρέχοντα μήνα (Ιανουάριος) του έτους 2020.