















Στατιστικά στοιχεία της Υπηρεσίας Ασύλου (για το διάστημα, 1.1.2015 – 31.8.2015)

Αιτήσεις Χορήγησης Ασύλου

	Αύγουστος 2015	Μηνιαίος Μέσος Όρος (2014)	Μεταβολή μηνός (%)
Άντρες	758	637	19,0% ↑
Γυναίκες	292	149	96,0% ↑
Σύνολο	1050	786	33,6% ↑
(Ασυνόδευτοι Ανήλικοι)	16	37	-56,8% ↓

Τοποθεσία Καταγραφής	Ιανουάριος	Φεβρουάριος	Μάρτιος	Απρίλιος	Μάιος	Ιούνιος	Ιούλιος	Αύγουστος	Σύνολο (2015)	Μηνιαίος Μέσος Όρος (2014)	Μεταβολή μηνός (%)
ΑΤΤΙΚΗ	699	644	599	607	688	661	674	643	5215	530	21,3% ↑
ΑΜΥΓΔΑΛΕΖΑ	67	51	60	61	74	57	43	20	433	51	-60,8% ↓
Β.ΕΒΡΟΣ	35	34	24	27	48	69	66	48	351	33	45,5% ↑
Ν.ΕΒΡΟΣ	118	122	98	114	164	126	154	121	1017	78	55,1% ↑
ΛΕΣΒΟΣ	29	11	16	27	28	43	31	32	217	17	88,2% ↑
ΡΟΔΟΣ	68	71	68	82	78	79	84	61	591	38	60,5% ↑
ΘΕΣΣΑΛΟΝΙΚΗ	41	35	25	34	37	58	154	102	486	34	200,0% ↑
ΠΑΤΡΑ	7	40	24	24	29	28	29	23	204	5	360,0% ↑
ΧΙΟΣ	0	3	0	2	0	0	0	0	5	1	---
ΣΥΝΟΛΟ	1064	1011	914	978	1146	1121	1235	1050	8519	786	33,6% ↑

Αιτούντες Άσυλο											
Χώρες Προέλευσης	Ιανουάριος	Φεβρουάριος	Μάρτιος	Απρίλιος	Μάιος	Ιούνιος	Ιούλιος	Αύγουστος	Σύνολο (2015)	Μηνιαίος Μέσος Όρος 2014	Μεταβολή μηνός (%)
1) ΣΥΡΙΑ	237	239	247	275	351	384	424	354	2511	64	453,1% 
2) ΑΦΓΑΝΙΣΤΑΝ	180	191	177	191	140	137	185	151	1352	142	6,3% 
3) ΠΑΚΙΣΤΑΝ	163	135	95	124	152	138	166	142	1115	135	5,2% 
4) ΜΠΑΝΓΚΛΑΝΤΕΣ	81	73	63	50	72	84	30	37	490	53	-30,2% 
5) ΑΛΒΑΝΙΑ	27	33	46	29	44	55	74	71	379	47	51,1% 
6) ΝΙΓΗΡΙΑ	30	34	29	26	32	31	43	32	257	28	14,3% 
7) ΙΡΑΚ	21	16	13	23	26	26	54	67	246	15	346,7% 
8) ΑΝΙΘΑΓΕΝΕΙΣ	9	37	9	26	51	25	10	12	179	4	200,0% 
9) ΙΡΑΝ	36	19	14	18	27	16	29	17	176	30	-43,3% 
10) ΓΕΩΡΓΙΑ	14	21	16	17	23	18	30	28	167	29	-3,4% 
Άλλη χώρα	266	213	205	199	228	207	190	139	1647	239	-41,8% 
ΣΥΝΟΛΟ	1064	1011	914	978	1146	1121	1235	1050	8519	786	33,6% 

## Συγκεντρωτικά Στοιχεία Διαδικασιών Α' βαθμού

Χώρες Προέλευσης	Εκκρεμείς Υποθέσεις (31.7.2015)	Αιτήσεις (Αύγουστος 2015)	Προσφυγικό καθεστώς	Επικουρική Προστασία	Απορριπτική	Σύνολο Αποφάσεων (κατ'ουσίαν)	Ποσοστό Αναγνώρισης (2015)	Διακοπές – Παρατήσεις – Αποφάσεις Απαραδέκτου	Εκκρεμείς Υποθέσεις (31.8.2015)
1) ΣΥΡΙΑ	368	354	282	0	0	282	100,0%	35	405
2) ΑΦΓΑΝΙΣΤΑΝ	800	151	7	8	9	24	63,5%	147	780
3) ΠΑΚΙΣΤΑΝ	556	142	1	0	72	73	3,1%	55	570
4) ΜΠΑΝΓΚΛΑΝΤΕΣ	299	37	1	0	34	35	4,9%	21	280
5) ΑΛΒΑΝΙΑ	148	71	0	0	34	34	0,5%	4	181
6) ΝΙΓΗΡΙΑ	133	32	3	0	21	24	7,2%	19	122
7) ΙΡΑΚ	158	67	5	4	2	11	72,2%	14	200
8) ΑΝΙΘΑΓΕΝΕΙΣ	40	12	6	0	0	6	96,1%	3	43
9) ΙΡΑΝ	129	17	3	0	3	6	46,8%	15	125
10) ΓΕΩΡΓΙΑ	42	28	0	0	16	16	1,7%	7	47
Άλλη χώρα	872	139	15	7	61	83	27,1%	48	880
<b>ΣΥΝΟΛΟ</b>	<b>3545</b>	<b>1050</b>	<b>323</b>	<b>19</b>	<b>252</b>	<b>594</b>	<b>52,4%</b>	<b>368</b>	<b>3633</b>

## Β' Βαθμός - Προσφυγές

Χώρες Προέλευσης	Ιανουάριος	Φεβρουάριος	Μάρτιος	Απρίλιος	Μάιος	Ιούνιος	Ιούλιος	Αύγουστος	Σύνολο (2015)
1) ΠΑΚΙΣΤΑΝ	53	102	140	82	126	81	87	73	744
2) ΜΠΑΝΓΚΛΑΝΤΕΣ	33	43	72	46	39	35	40	42	350
3) ΑΛΒΑΝΙΑ	8	20	19	14	18	27	32	48	186
4) ΝΙΓΗΡΙΑ	27	22	22	25	11	20	17	11	155
5) ΑΦΓΑΝΙΣΤΑΝ	24	12	26	23	17	12	13	7	134
6) ΓΕΩΡΓΙΑ	9	14	16	8	14	17	5	19	102
7) ΑΙΓΥΠΤΟΣ	4	15	14	10	6	10	15	10	84
8) ΟΥΚΡΑΝΙΑ	14	11	10	6	6	8	18	9	82
9) ΚΑΜΕΡΟΥΝ	4	8	15	11	12	15	5	9	79
10) ΣΟΥΔΑΝ	7	1	9	8	8	3	7	2	45
Άλλη χώρα	64	66	78	76	57	73	51	43	508
<b>ΣΥΝΟΛΟ</b>	<b>247</b>	<b>314</b>	<b>421</b>	<b>309</b>	<b>314</b>	<b>301</b>	<b>290</b>	<b>273</b>	<b>2469</b>

Β' Βαθμός - Αποφάσεις	Ιανουάριος	Φεβρουάριος	Μάρτιος	Απρίλιος	Μάιος	Ιούνιος	Ιούλιος	Αύγουστος	Σύνολο (2015)	Ποσοστό αναγνώρισης Β' Βαθμού (2015)
Προσφυγικό Καθεστώς	32	43	15	10	36	38	30	27	231	9,6%
Επικουρική Προστασία	17	18	7	5	16	15	19	10	107	4,5%
Αρνητικές	309	395	163	113	350	257	273	202	2062	85,9%
Σύνολο	358	456	185	128	402	310	322	239	2400	100,0%

Ειδικές κατηγορίες αιτούντων	Ιανουάριος	Φεβρουάριος	Μάρτιος	Απρίλιος	Μάιος	Ιούνιος	Ιούλιος	Αύγουστος	Σύνολο (2015)
Μεταγενέστερα Αιτήματα	138	116	124	121	141	120	169	168	1097
Αιτήματα υποβληθέντα από κρατούμενους	353	248	207	222	297	225	215	170	1937
Εξερχόμενα αιτήματα κανονισμού "Δουβλίνου"	92	129	112	82	126	116	110	84	851
Εισερχόμενα αιτήματα κανονισμού "Δουβλίνου"	16	4	5	4	5	4	8	8	54
Ανακλήσεις Προσφυγικού Καθεστώτος ή Επικουρικής Προστασίας	1	0	2	3	0	2	7	1	16