















Στατιστικά στοιχεία Υπηρεσίας Ασύλου (1.1.2016 - 31.5.2016)

Αιτήματα Ασύλου				
	Μάιος 2016	Μηνιαίος Μέσος Όρος (2015)	Μεταβολή (%)	
Άρρεν	2405	822	192,6%	↑
Θήλυ	1883	278	577,3%	↑
Σύνολο	4288	1100	289,8%	↑
(Ασυνόδευτοι ανήλικοι)	181	36	402,8%	↑

Τοποθεσία Καταγραφής	Ιανουάριος 2016	Φεβρουάριος 2016	Μάρτιος 2016	Απρίλιος 2016	Μάιος 2016	Σύνολο (2016)	Μηνιαίος Μέσος Όρος (2015)	Μεταβολή (%)	
Αττική	635	905	1356	1337	1498	5731	653	129,4%	↑
Αμυγδαλέζα	28	27	43	39	38	175	49	-22,4%	↓
Β. Έβρος	6	18	12	34	29	99	34	-14,7%	↓
Ν. Έβρος	136	73	157	387	469	1222	118	297,5%	↑
Λέσβος	196	206	370	411	735	1918	58	1167,2%	↑
Ρόδος	54	57	120	88	112	431	67	67,2%	↑
Θεσσαλονίκη	107	118	646	1080	1056	3007	99	966,7%	↑
Πάτρα	4	14	26	40	50	134	22	127,3%	↑
Σάμος	4	47	182	176	117	526	-	-	↓
Χίος	-	4	44	53	109	210	-	-	↓
Λέρος	-	-	-	55	75	130	-	-	↓
Σύνολο	1170	1469	2956	3700	4288	13583	1100	289,8%	↑

Αιτούντες Διεθνούς Προστασίας								
Υψηκοότητες	Ιανουάριος 2016	Φεβρουάριος 2016	Μάρτιος 2016	Απρίλιος 2016	Μάιος 2016	Σύνολο (2016)	Μηνιαίος Μέσος Όρος (2015)	Μεταβολή (%)
1) ΣΥΡΙΑ	227	271	1398	2226	2910	7032	291	900,0% 
2) ΙΡΑΚ	66	105	325	442	310	1248	55	463,6% 
3) ΠΑΚΙΣΤΑΝ	221	226	191	198	194	1030	152	27,6% 
4) ΑΦΓΑΝΙΣΤΑΝ	29	43	101	186	209	568	143	46,2% 
5) ΑΛΒΑΝΙΑ	78	131	133	105	97	544	84	15,5% 
6) ΙΡΑΝ	43	106	144	113	112	518	20	460,0% 
7) ΜΠΑΝΓΚΛΑΝΤΕΣ	73	79	85	71	64	372	62	3,2% 
8) ΓΕΩΡΓΙΑ	55	65	69	25	43	257	32	34,4% 
9) ΜΑΡΟΚΟ	34	56	74	25	23	212	7	228,6% 
10) ΠΑΛΑΙΣΤΙΝΗ	2	8	5	51	97	163	5	1840,0% 
Άλλη	342	379	431	258	229	1639	249	-7,3% 
Σύνολο	1170	1469	2956	3700	4288	13583	1100	289,8% 

Συγκεντρωτικά Στοιχεία Διαδικασιών Α' βαθμού

Χώρες Προέλευσης	Εκκρεμείς Υποθέσεις (30.4.2016)	Αιτήσεις (Μάιος 2016)	Προσφυγικό καθεστώς	Επικουρική Προστασία	Απορριπτική	Σύνολο Αποφάσεων	Ποσοστό Αναγνώρισης (2016)	Διακοπές – Παρατήσεις – Αποφάσεις Απαραδέκτου*	Εκκρεμείς Υποθέσεις (31.5.2016)
1) ΣΥΡΙΑ	3051	2910	75	1	2	78	97,4%	945	4938
2) ΙΡΑΚ	810	310	4	3	2	9	61,5%	210	901
3) ΠΑΚΙΣΤΑΝ	828	194	6	0	95	101	3,0%	45	876
4) ΑΦΓΑΝΙΣΤΑΝ	611	209	20	13	15	48	49,5%	16	756
5) ΑΛΒΑΝΙΑ	407	97	0	3	76	79	0,7%	21	404
6) ΙΡΑΝ	376	112	13	0	13	26	52,3%	26	436
7) ΜΠΑΝΓΚΛΑΝΤΕΣ	354	64	1	0	31	32	2,0%	20	366
8) ΓΕΩΡΓΙΑ	128	43	0	0	35	35	1,0%	13	123
9) ΜΑΡΟΚΟ	117	23	2	0	10	12	10,6%	11	117
10) ΠΑΛΑΙΣΤΙΝΗ	61	97	2	0	1	3	85,7%	2	153
Άλλη χώρα	1202	229	23	12	130	165	15,1%	119	1147
ΣΥΝΟΛΟ	7945	4288	146	32	410	588	23,0%	1428	10217

- Συμπεριλαμβάνονται και οι αποφάσεις απαραδέκτου: α) λόγω αποδοχής από άλλο Κ-Μ (Πρόγραμμα Μετεγκατάστασης-Κανονισμός Δουβλίνου), β) λόγω επιστροφής σε Ασφαλή Τρίτη Χώρα (Διαδικασίες Επανεισδοχής)

Β' Βαθμός - Προσφυγές

Χώρες Προέλευσης	Ιανουάριος	Φεβρουάριος	Μάρτιος	Απρίλιος	Μάιος	Σύνολο (2016)
1) ΠΑΚΙΣΤΑΝ	97	122	120	83	120	542
2) ΑΛΒΑΝΙΑ	103	133	110	65	77	488
3) ΜΠΑΝΓΚΛΑΝΤΕΣ	35	59	49	32	46	221
4) ΣΥΡΙΑ	1	0	0	66	138	205
5) ΓΕΩΡΓΙΑ	30	48	34	37	30	179
6) ΑΙΓΥΠΤΟΣ	29	35	44	33	27	168
7) ΝΙΓΗΡΙΑ	14	15	24	21	17	91
8) ΑΦΓΑΝΙΣΤΑΝ	15	23	16	13	12	79
9) ΟΥΚΡΑΝΙΑ	6	8	11	15	6	46
10) ΑΛΓΕΡΙΑ	5	9	12	6	11	43
Άλλη χώρα	48	66	108	82	87	391
ΣΥΝΟΛΟ	383	518	528	453	571	2453