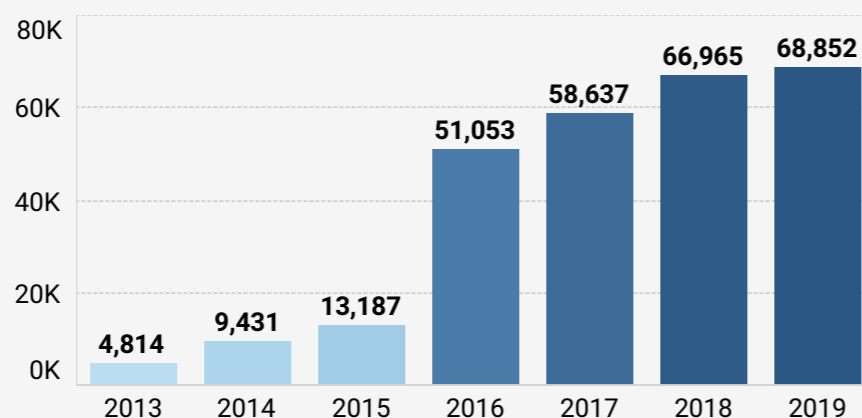


Στατιστικά Στοιχεία Υπηρεσίας Ασύλου (από 07.06.2013 έως 30.11.2019)

Σύνολο Αιτήσεων Ασύλου



Αιτήσεις Ασύλου ανά έτος*



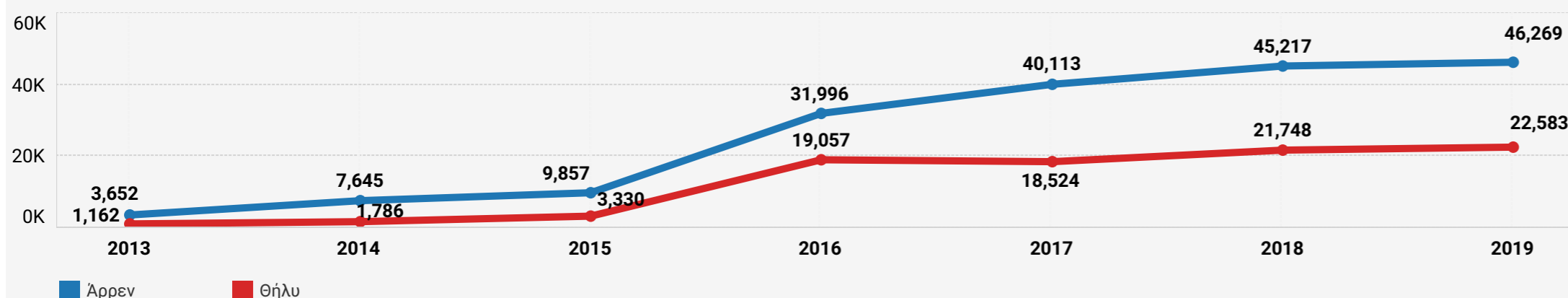
Μηνιαίοι μέσοι όροι των Αιτήσεων Ασύλου ανά έτος*

2013	2014	2015	2016	2017	2018	2019
688	786	1,099	4,254	4,886	5,580	6,259

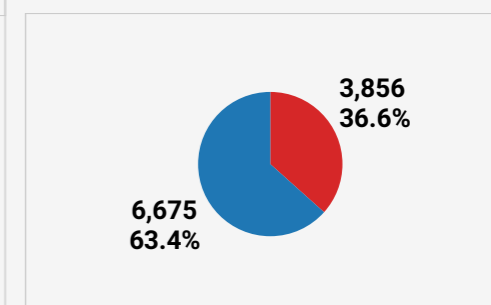
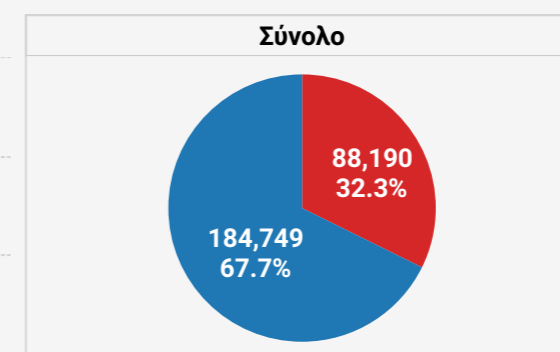
Ποσοστιαίες μεταβολές των Αιτήσεων Ασύλου ανά έτος*

2013-2014	2014-2015	2015-2016	2016-2017	2017-2018	2018-2019
▲ 14.3%	▲ 39.8%	▲ 287.1%	▲ 14.9%	▲ 14.2%	▲ 12.2%

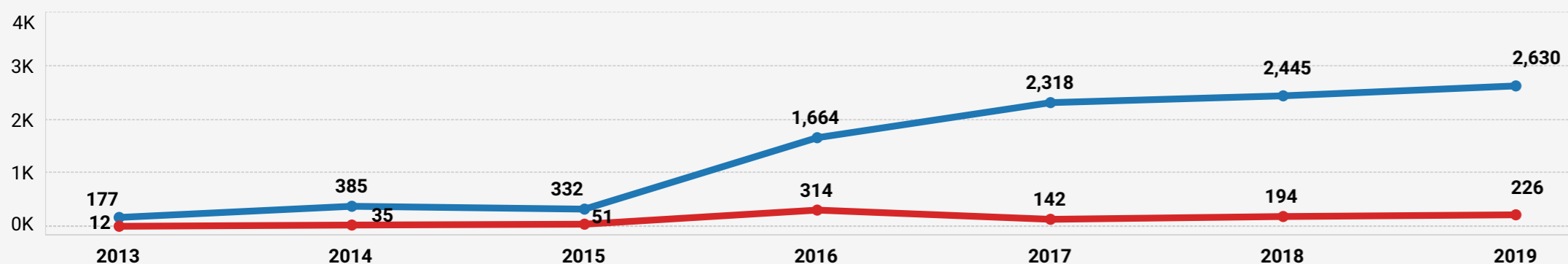
Αιτήσεις Ασύλου - Φύλο ανά έτος*



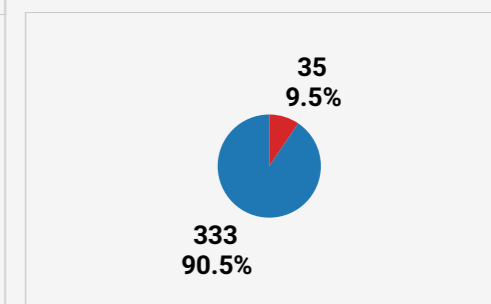
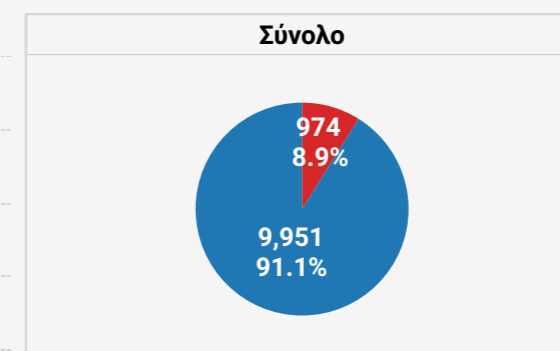
Αιτήσεις Ασύλου - Φύλο (Νοέμβριος 2019)



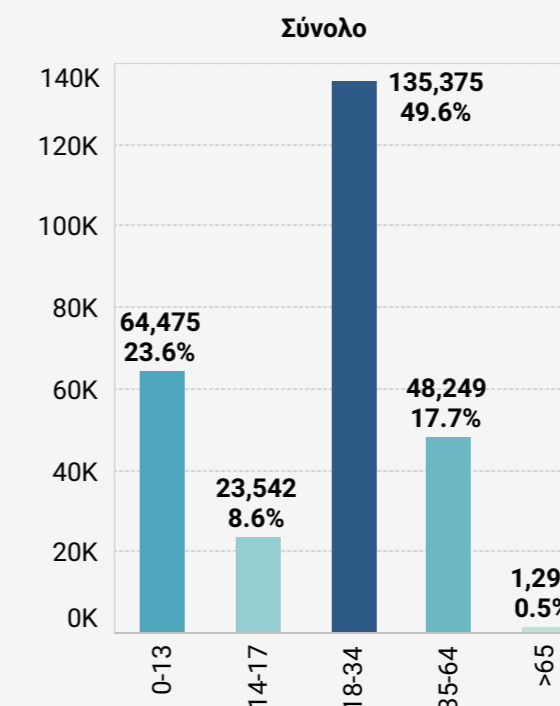
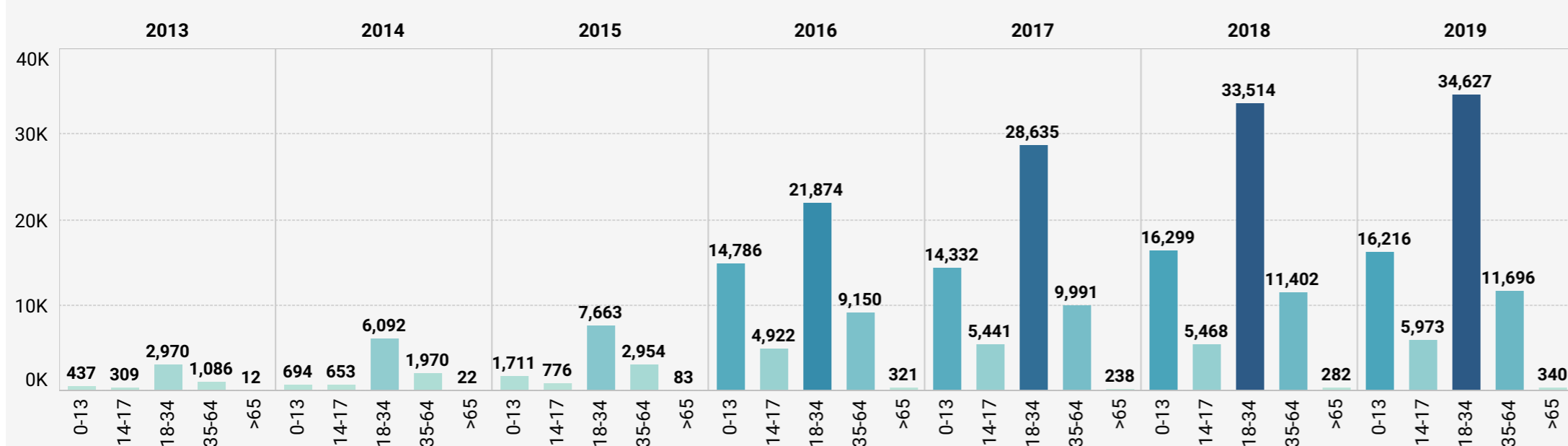
Ασυνόδευτοι ανήλικοι - Φύλο ανά έτος* (συμπεριλαμβάνονται στο ανωτέρω σύνολο)



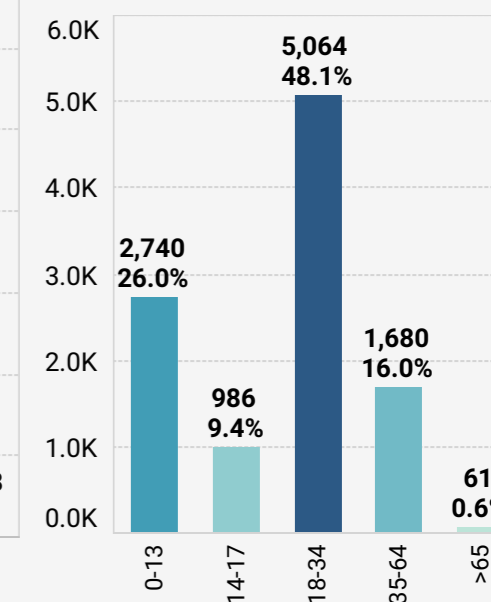
Ασυνόδευτοι ανήλικοι - Φύλο (Νοέμβριος 2019)



Αιτήσεις Ασύλου - Ηλικία ανά έτος*



Αιτήσεις Ασύλου - Ηλικία (Νοέμβριος 2019)



*Το έτος 2019 αναφέρεται έως και τον τρέχοντα μήνα (Νοέμβριος 2019).

Ημερομηνία επικαιροποίησης: 04.12.2019

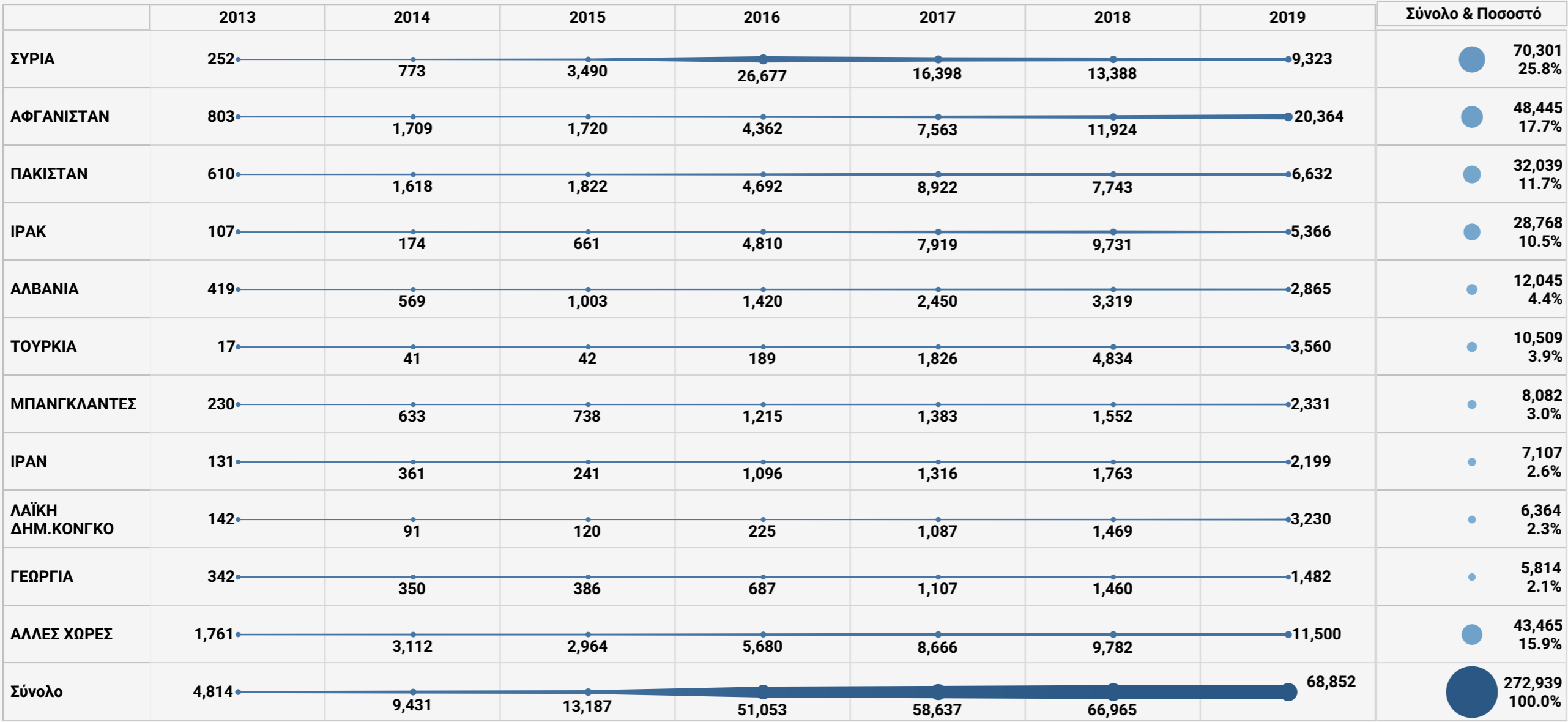
Αιτήσεις Ασύλου - Τοποθεσία καταγραφής ανά έτος*

	2013	2014	2015	2016	2017	2018	2019	Σύνολο
ΑΤΤΙΚΗ**	4,398	6,357	7,830	14,141	8,838	8,377	7,471	57,412
ΛΕΣΒΟΣ	30	209	692	5,091	11,949	17,269	18,827	54,067
ΘΕΣΣΑΛΟΝΙΚΗ***		412	1,190	11,410	7,624	7,368	6,868	34,872
ΣΑΜΟΣ				2,432	5,109	6,743	6,976	21,260
ΧΙΟΣ				3,394	6,509	4,082	4,792	18,777
ΘΡΑΚΗ	166	900	829	4,458	2,040	2,385	2,180	12,958
ΑΛΙΜΟΣ				3,141	3,258	2,571	2,787	11,757
ΠΕΙΡΑΙΑΣ				2,472	3,973	2,053	2,344	10,842
ΦΥΛΑΚΙΟ	122	399	412	448	955	4,182	3,576	10,094
ΛΕΡΟΣ				871	1,389	1,783	3,375	7,418
ΑΜΥΓΔΑΛΕΖΑ	98	606	588	451	1,544	1,901	2,013	7,201
ΚΩΣ				685	1,695	2,141	2,032	6,553
ΚΟΡΙΝΘΟΣ				324	1,065	1,972	1,799	5,160
ΡΟΔΟΣ		454	803	931	698	727	626	4,239
ΞΑΝΘΗ		40	578	386	689	1,232	1,214	4,139
ΠΑΤΡΑ		54	265	414	987	775	750	3,245
ΗΡΑΚΛΕΙΟ				4	315	765	615	1,699
ΙΩΑΝΝΙΝΑ						639	607	1,246
Σύνολο	4,814	9,431	13,187	51,053	58,637	66,965	68,852	272,939

Αιτήσεις Ασύλου - Τοποθεσία καταγραφής (Νοέμβριος 2019)

ΛΕΣΒΟΣ	4,264
ΣΑΜΟΣ	1,231
ΧΙΟΣ	808
ΑΤΤΙΚΗ**	692
ΘΕΣΣΑΛΟΝΙΚΗ***	681
ΛΕΡΟΣ	574
ΚΩΣ	509
ΚΟΡΙΝΘΟΣ	305
ΑΛΙΜΟΣ	283
ΠΕΙΡΑΙΑΣ	241
ΘΡΑΚΗ	207
ΦΥΛΑΚΙΟ	166
ΑΜΥΓΔΑΛΕΖΑ	159
ΞΑΝΘΗ	136
ΙΩΑΝΝΙΝΑ	96
ΠΑΤΡΑ	73
ΗΡΑΚΛΕΙΟ	58
ΡΟΔΟΣ	48
Σύνολο	10,531

Αιτήσεις Ασύλου - Χώρες προέλευσης ανά έτος*



Αιτήσεις Ασύλου - Χώρες προέλευσης (Νοέμβριος 2019)

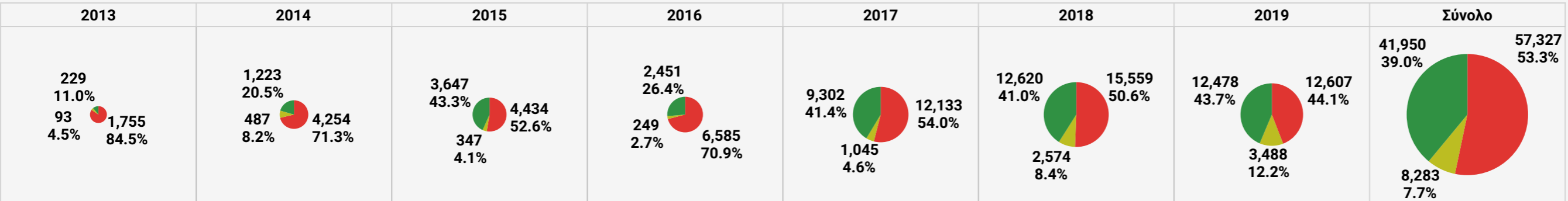


*Το έτος 2019 αναφέρεται έως και τον τρέχοντα μήνα (Νοέμβριος 2019).
**Οι αριθμοί για τη συγκεκριμένη τοποθεσία αποτελούν το άθροισμα των αιτήσεων που κατατέθηκαν στα Π.Γ.Α. Αττικής, Αττικής Fast-Track, Αττικής/Ποινικών Κρατουμένων, κατ' έτος και κατά τον τρέχοντα μήνα (Νοέμβριος 2019).
***Οι αριθμοί για τη συγκεκριμένη τοποθεσία αποτελούν το άθροισμα των αιτήσεων που κατατέθηκαν στα Π.Γ.Α. Θεσσαλονίκης και στο Α.Κ.Α. Αλβανίας-Γεωργίας, κατ' έτος και κατά τον τρέχοντα μήνα (Νοέμβριος 2019).

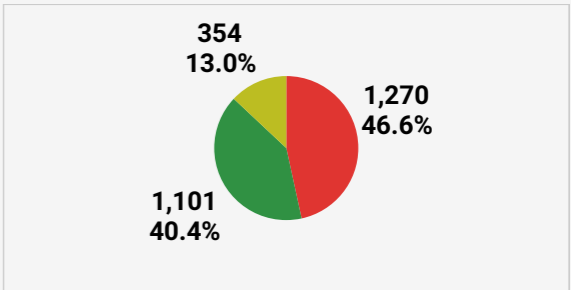
Διαδικασίες Α' Βαθμού - Γενική αποτύπωση

■ Προσφυγικό καθεστώς ■ Επικουρική προστασία ■ Απορριπτικές ουσίες

Θετικές - Αρνητικές αποφάσεις ουσίας ανά έτος*



Θετικές - Αρνητικές αποφάσεις ουσίας (Νοέμβριος 2019)



Αποφάσεις Απαράδεκτου** ανά έτος*

	2013	2014	2015		2016	2017	2018	2019	Σύνολο
Αποφάσεις Απαράδεκτου**	261	1,453	2,018		15,231	22,449	4,825	4,045	50,282
				α) λόγω της εφαρμογής της αρχής της ασφαλούς τρίτης χώρας (Διαδικασίες επανεισδοχής)	1,305	912	395	206	
				β) λόγω αποδοχής από άλλο Κ-Μ (Κανονισμός Δουβλίνου)	2,069	8,297	3,234	2,575	
				γ) λόγω αποδοχής από άλλο Κ-Μ (Πρόγραμμα Μετεγκατάστασης)	10,999	12,316	33		
				δ) επί των μεταγενέστερων αιτήσεων	774	914	1,154	1,262	
				ε) για τυπικούς λόγους	84	10	9	2	

Αποφάσεις Απαράδεκτου** (Νοέμβριος 2019)

452
38
276
138

Διακοπές - Παρατήσεις*** ανά έτος*

	2013	2014	2015	2016	2017	2018	2019	Σύνολο
Διακοπές - Παρατήσεις***	243	1,078	2,372	2,390	6,652	10,492	12,594	35,821

Διακοπές - Παρατήσεις *** (Νοέμβριος 2019)

1,293

Σύνολα Καταληκτικών Αποφάσεων και Μηνιαίοι μέσοι όροι ανά έτος*

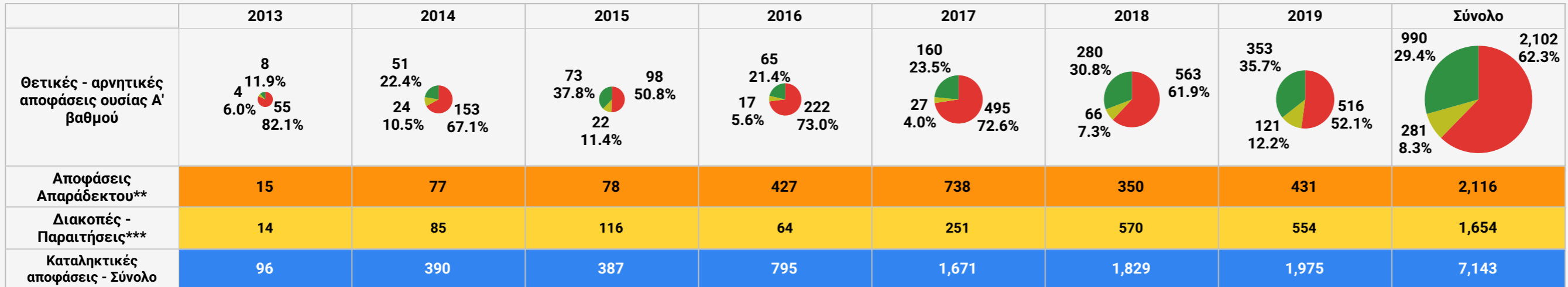
	2013	2014	2015	2016	2017	2018	2019	Σύνολο
Καταληκτικές αποφάσεις - Σύνολο	2,581	8,495	12,818	26,906	51,581	46,070	45,212	193,663
Μηνιαίος Μέσος όρος	369	708	1,068	2,242	4,298	3,839	4,110	2,483

Καταληκτικές αποφάσεις (Νοέμβριος 2019)

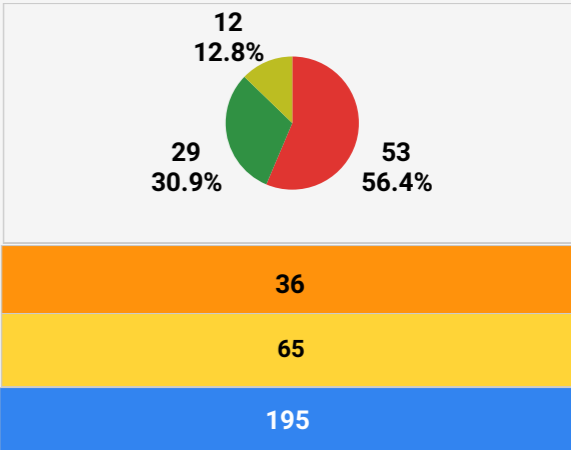
4,470

Ασυνόδευτοι ανήλικοι

■ Προσφυγικό καθεστώς ■ Επικουρική προστασία ■ Απορριπτικές ουσίες



Νοέμβριος 2019



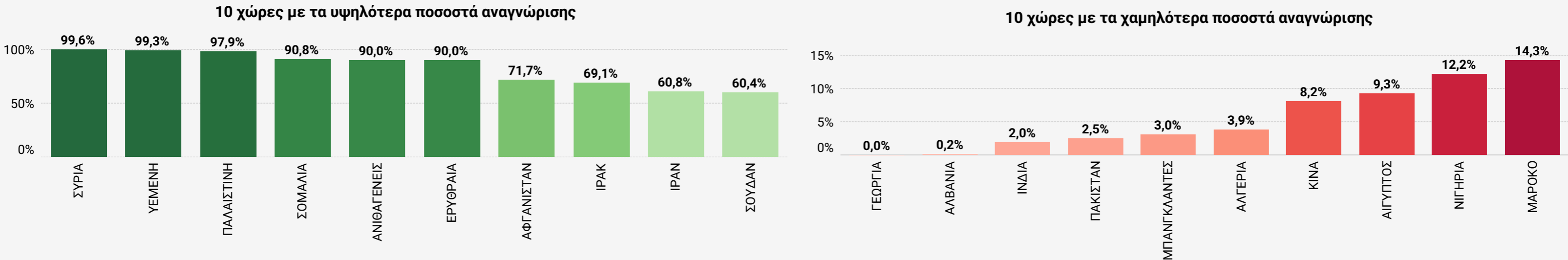
*Το έτος 2019 αναφέρεται έως και τον τρέχοντα μήνα (Νοέμβριος 2019).

**Η κατηγορία περιλαμβάνει τις αποφάσεις απaráδεκτου (α) λόγω της εφαρμογής της αρχής της ασφαλούς τρίτης χώρας (Διαδικασίες επανεισδοχής), (β) λόγω αποδοχής από άλλο Κ-Μ (Κανονισμός Δουβλίνου), (γ) λόγω αποδοχής από άλλο Κ-Μ (Πρόγραμμα Μετεγκατάστασης), (δ) επί των μεταγενέστερων αιτήσεων, (ε) για τυπικούς λόγους.

***Η κατηγορία περιλαμβάνει πράξεις διακοπής και αιτήσεις παραίτησης που δεν έχουν ανακληθεί.

Ημερομηνία επικαιροποίησης: 04.12.2019

Ποσοστά Αναγνώρισης (%) *
(Χώρες με περισσότερες από 350 Αποφάσεις Ουσίας)



Προσφυγές ανά έτος* - Χώρες προέλευσης								Προσφυγές - Χώρες προέλευσης (Νοέμβριος 2019)	
	2013	2014	2015	2016	2017	2018	2019	Σύνολο	
ΠΑΚΙΣΤΑΝ	187	977	1.044	1.872	4.847	5.424	4.785	19.136	ΠΑΚΙΣΤΑΝ
ΑΛΒΑΝΙΑ	189	618	381	842	1.510	2.470	1.996	8.006	ΑΛΒΑΝΙΑ
ΜΠΑΝΓΚΛΑΝΤΕΣ	98	338	491	525	860	942	1.126	4.380	ΑΦΓΑΝΙΣΤΑΝ
ΑΦΓΑΝΙΣΤΑΝ	28	290	180	210	447	827	1.242	3.224	ΜΠΑΝΓΚΛΑΝΤΕΣ
ΓΕΩΡΓΙΑ	119	327	195	365	518	877	782	3.183	ΙΡΑΚ
ΙΡΑΚ	23	41	35	46	353	1.418	1.263	3.179	ΓΕΩΡΓΙΑ
ΣΥΡΙΑ	3	10	4	1.173	963	443	236	2.832	ΣΥΡΙΑ
ΑΙΓΥΠΤΟΣ	52	308	136	327	359	560	548	2.290	ΑΙΓΥΠΤΟΣ
ΑΛΓΕΡΙΑ	9	88	61	357	288	235	170	1.208	ΛΑΪΚΗ ΔΗΜ.ΚΟΝΓΚΟ
ΝΙΓΗΡΙΑ	36	242	250	242	151	123	95	1.139	ΚΙΝΑ
ΑΛΛΕΣ ΧΩΡΕΣ	308	1.008	935	1.288	1.394	1.976	1.849	8.758	ΑΛΛΕΣ ΧΩΡΕΣ
Σύνολο	1.052	4.247	3.712	7.247	11.690	15.295	14.092	57.335	Σύνολο

Εκκρεμείς Αιτήσεις Α' βαθμού - Χώρες προέλευσης

ΑΦΓΑΝΙΣΤΑΝ	25.053
ΣΥΡΙΑ	15.170
ΙΡΑΚ	7.482
ΑΛΛΕΣ ΧΩΡΕΣ	35.928
Σύνολο	83.633

*Το έτος 2019 αναφέρεται έως και τον τρέχοντα μήνα (Νοέμβριος 2019).
**Οι υπολογισμοί βασίζονται μόνο στις κατ'ουσίαν αποφάσεις (Προσφυγικό καθεστώς, Επικουρική Προστασία, Απορριπτικές Ουσίας) που εκδόθηκαν μέχρι τον τρέχοντα μήνα (Νοέμβριος) του έτους 2019.