















Στατιστικά στοιχεία της Υπηρεσίας Ασύλου (για το διάστημα, 1.1.2015 – 30.11.2015)

Αιτήσεις Χορήγησης Ασύλου

	Νοέμβριος 2015	Μηνιαίος Μέσος Όρος (2014)	Μεταβολή μηνός (%)	
Άντρες	855	637	34,2%	↑
Γυναίκες	316	149	112,1%	↑
Σύνολο	1171	786	49,0%	↑
(Ασυνόδευτοι Ανήλικοι)	31	37	-16,2%	↓

Τοποθεσία Καταγραφής	Ιανουάριος	Φεβρουάριος	Μάρτιος	Απρίλιος	Μάιος	Ιούνιος	Ιούλιος	Αύγουστος	Σεπτέμβριος	Οκτώβριος	Νοέμβριος	Σύνολο (2015)	Μηνιαίος Μέσος Όρος (2014)	Μεταβολή μηνός (%)	
ΑΤΤΙΚΗ	699	644	598	607	688	661	674	643	705	655	642	7216	530	21,1%	↑
ΑΜΥΓΔΑΛΕΖΑ	67	51	60	61	74	57	43	20	30	41	45	549	51	-11,8%	↓
Β.ΕΒΡΟΣ	35	34	24	27	48	69	66	48	19	20	12	402	33	-63,6%	↓
Ν.ΕΒΡΟΣ	118	122	98	114	164	126	154	121	128	59	73	1277	78	-6,4%	↓
ΛΕΣΒΟΣ	29	14	16	29	28	43	31	32	25	26	148	421	17	770,6%	↑
ΡΟΔΟΣ	68	71	68	82	78	79	84	61	60	47	51	749	38	34,2%	↑
ΘΕΣΣΑΛΟΝΙΚΗ	41	33	24	34	37	58	154	102	145	182	197	1007	34	479,4%	↑
ΠΑΤΡΑ	7	40	24	24	29	28	29	23	39	16	3	262	5	-40,0%	↓
ΣΥΝΟΛΟ	1064	1009	912	978	1146	1121	1235	1050	1151	1046	1171	11883	786	49,0%	↑

Αιτούντες Άσυλο														
Χώρες Προέλευσης	Ιανουάριος	Φεβρουάριος	Μάρτιος	Απρίλιος	Μάιος	Ιούνιος	Ιούλιος	Αύγουστος	Σεπτέμβριος	Οκτώβριος	Νοέμβριος	Σύνολο (2015)	Μηνιαίος Μέσος Όρος 2014	Μεταβολή μηνός (%)
1) ΣΥΡΙΑ	237	238	246	275	351	383	424	353	265	192	253	3217	64	295,3% 
2) ΑΦΓΑΝΙΣΤΑΝ	180	190	176	191	140	137	185	151	139	95	88	1672	142	-38,0% 
3) ΠΑΚΙΣΤΑΝ	163	135	95	124	151	138	166	142	191	169	145	1619	135	7,4% 
4) ΑΛΒΑΝΙΑ	27	33	46	29	44	55	74	71	147	186	173	885	47	268,1% 
5) ΜΠΑΝΓΚΛΑΝΤΕΣ	81	73	63	50	73	84	30	37	49	63	58	661	53	9,4% 
6) ΙΡΑΚ	21	16	13	23	26	27	54	68	55	66	141	510	15	840,0% 
7) ΝΙΓΗΡΙΑ	30	34	29	26	32	31	43	32	30	24	25	336	28	-10,7% 
8) ΓΕΩΡΓΙΑ	14	21	16	17	23	18	30	28	56	52	57	332	29	96,6% 
9) ΑΙΓΥΠΤΟΣ	8	14	18	12	18	18	17	18	30	56	63	272	23	173,9% 
10) ΙΡΑΝ	36	19	14	18	27	16	29	17	26	4	13	219	30	-56,7% 
Άλλη χώρα	267	236	196	213	261	214	183	133	163	139	155	2160	220	-29,5% 
ΣΥΝΟΛΟ	1064	1009	912	978	1146	1121	1235	1050	1151	1046	1171	11883	786	49,0% 

Συγκεντρωτικά Στοιχεία Διαδικασιών Α' βαθμού

Χώρες Προέλευσης	Εκκρεμείς Υποθέσεις (31.10.2015)	Αιτήσεις (Νοέμβριος 2015)	Προσφυγικό καθεστώς	Επικουρική Προστασία	Απορριπτική	Σύνολο Αποφάσεων (Νοε.15 -κατ'ουσίαν)	Ποσοστό Αναγνώρισης (2015)	Διακοπές – Παρατήσεις – Αποφάσεις Απαραδέκτου	Εκκρεμείς Υποθέσεις (30.11.2015)
1) ΣΥΡΙΑ	282	253	146	-	2	148	99,9%	54	333
2) ΑΦΓΑΝΙΣΤΑΝ	682	88	24	9	25	58	61,6%	130	582
3) ΠΑΚΙΣΤΑΝ	605	145	3	-	111	114	3,0%	73	563
4) ΑΛΒΑΝΙΑ	308	173	-	-	104	104	0,2%	21	356
5) ΜΠΑΝΓΚΛΑΝΤΕΣ	276	58	1	-	43	44	4,3%	30	260
6) ΙΡΑΚ	228	141	3	8	5	16	70,8%	61	292
7) ΝΙΓΗΡΙΑ	105	25	-	-	13	13	8,1%	11	106
8) ΓΕΩΡΓΙΑ	68	57	-	-	39	39	0,0%	6	80
9) ΑΙΓΥΠΤΟΣ	120	63	3	-	27	30	15,1%	11	142
10) ΙΡΑΝ	113	13	1	1	6	8	44,7%	19	99
Άλλη χώρα	754	155	24	8	98	130	33,3%	142	637
ΣΥΝΟΛΟ	3541	1171	205	26	473	704	48,8%	558	3450

Β' Βαθμός - Προσφυγές												
Χώρες Προέλευσης	Ιανουάριος	Φεβρουάριος	Μάρτιος	Απρίλιος	Μάιος	Ιούνιος	Ιούλιος	Αύγουστος	Σεπτέμβριος	Οκτώβριος	Νοέμβριος	Σύνολο (2015)
1) ΠΑΚΙΣΤΑΝ	53	102	140	82	126	81	87	73	65	57	76	942
2) ΜΠΑΝΓΚΛΑΝΤΕΣ	33	43	72	46	39	35	40	42	40	26	31	447
3) ΑΛΒΑΝΙΑ	8	20	18	14	18	27	32	48	28	39	65	317
4) ΝΙΓΗΡΙΑ	27	22	22	25	11	20	17	11	20	32	18	225
5) ΑΦΓΑΝΙΣΤΑΝ	24	12	26	23	17	12	13	7	12	15	5	166
6) ΓΕΩΡΓΙΑ	9	14	16	8	14	17	5	19	20	20	22	164
7) ΟΥΚΡΑΝΙΑ	14	11	10	6	6	8	18	9	21	12	3	118
8) ΑΙΓΥΠΤΟΣ	4	15	14	10	6	10	15	10	12	7	12	115
9) ΚΑΜΕΡΟΥΝ	4	8	15	11	12	15	5	9	1	5	4	89
10) ΣΕΝΕΓΑΛΗ	5	11	7	3	0	8	8	2	3	6	2	55
Άλλη χώρα	66	56	80	80	65	68	50	43	53	60	75	696
ΣΥΝΟΛΟ	247	314	420	308	314	301	290	273	275	279	313	3334

Β' Βαθμός - Αποφάσεις	Ιανουάριος	Φεβρουάριος	Μάρτιος	Απρίλιος	Μάιος	Ιούνιος	Ιούλιος	Αύγουστος	Σεπτέμβριος	Οκτώβριος	Νοέμβριος	Σύνολο (2015)	Ποσοστό αναγνώρισης Β' Βαθμού (2015)
Προσφυγικό Καθεστώς	32	43	15	10	36	38	30	27	56	45	-	332	11,1%
Επικουρική Προστασία	17	18	7	5	16	15	19	10	16	18	-	141	4,8%
Απορριπτικές	309	395	163	113	350	256	272	197	310	132	-	2497	84,1%
Σύνολο	358	456	185	128	402	309	321	234	382	195	-	2970	100,0%

Ειδικές κατηγορίες αιτούντων	Ιανουάριος	Φεβρουάριος	Μάρτιος	Απρίλιος	Μάιος	Ιούνιος	Ιούλιος	Αύγουστος	Σεπτέμβριος	Οκτώβριος	Νοέμβριος	Σύνολο (2015)
Μεταγενέστερα Αιτήματα	138	116	124	124	141	121	170	171	212	200	170	1687
Αιτήματα υποβληθέντα από κρατούμενους	344	248	212	222	297	230	216	170	206	142	132	2419
Εξερχόμενα αιτήματα κανονισμού "Δουβλίνου"	92	129	112	82	126	116	110	84	39	59	74	1023
Εισερχόμενα αιτήματα κανονισμού "Δουβλίνου"	16	4	5	4	5	4	8	8	11	18	25	108
Παραιτήσεις από καθεστώς Διεθνούς Προστασίας	1	0	2	3	0	2	7	1	5	2	-	23